

あなたの動脈の硬さは？

血圧、血管の「硬さ」と「詰まり」から血管の状態を見てみましょう。

氏名：	ID:3	
年齢： 36 歳	身長： 149 cm	基礎疾患：
BMI：	体重： kg	腹囲： cm

右腕
109/ 69
(前回値：)

右足首
114/ 64
(前回値：)



左腕
110/ 72
(前回値：)

左足首
118/ 69
(前回値：)

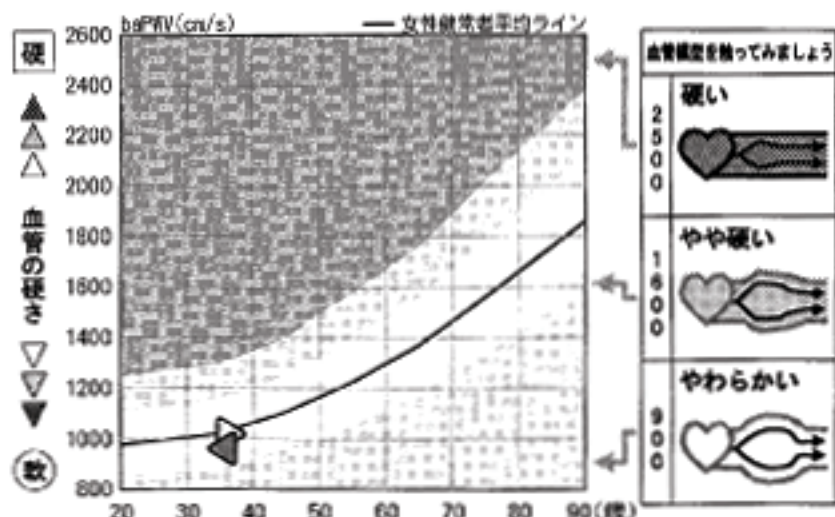
心拍数： 64 回/分
(前回値： 回/分)

血管の硬さ(baPWV)は？

◀右： 963 ▶左： 1020
(前回値 右： 左：)

あなたの「推定血管年齢」は
実年齢相応です。

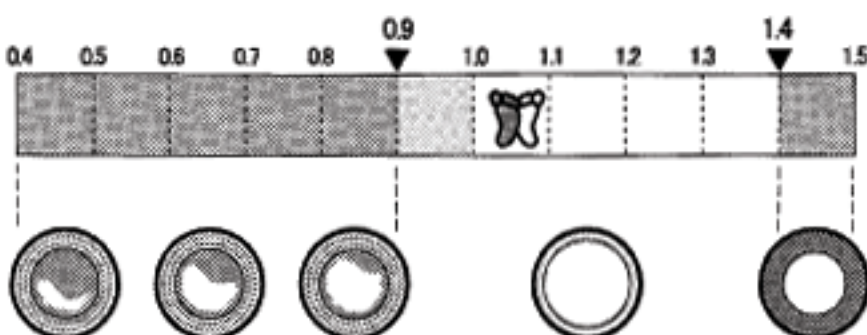
※「推定血管年齢」とは、血管の硬さの統計データから算出される年齢を指した目安です。



足の血管の詰まり(ABI)は？

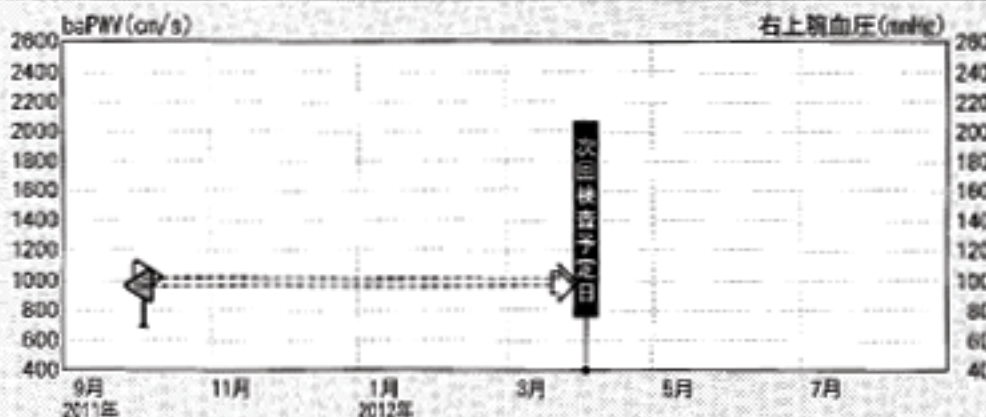
右足：1.04 左足：1.07
(前回値 右足： 左足：)

今回の検査結果は正常範囲に
あります。



※ABIは右足から測定する足の血管の詰まりを測定します。また、超音波イメージングを用いた測定もありません。

硬さの経過と目標値



定期的に
血管検査を
受けましょう。

次回検査予定日

2012年 4月 日